

RENCANA AKSI KINERJA
TAHUN 2020

(SEBELUM REVISI COVID)



DINAS KESEHATAN
KABUPATEN BARITO KUALA

17/11/19

RENCANA AKSI (ACTION PLAN) KINERJA
Tahun Anggaran 2020

Dinas Kesehatan Kabupaten Barito Kuala

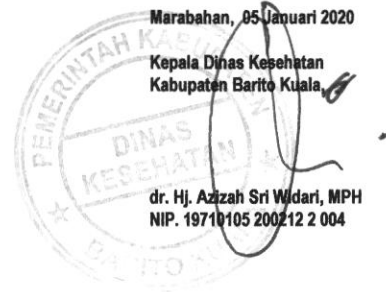
NO	PEJABAT ESELON II				PEJABAT ESELON III				PEJABAT ESELON IV																
	Kinerja Utama	Indikator Kinerja	Target Kinerja				Program	Sasaran Program	Indikator Kinerja Eselon III	Target Kinerja				Kegiatan	Sasaran Kegiatan	Indikator Kinerja Eselon IV	Anggaran	Target Keuangan dan Fisik (%)							
			Trw I	Trw II	Trw III	Trw IV				Trw I	Trw II	Trw III	Trw IV					Trw I	Trw II	Trw III	Trw IV				
1	Kasus Kematian Ibu	Kasus Kematian Ibu	1	1	1	1	UPAYA KESEHATAN MASYARAKAT	Meningkatkan jaminan kesehatan masyarakat	Persentase masyarakat yang memiliki jaminan kesehatan		20	20	25	JAMINAN KESEHATAN DAERAH	Terlaksananya pelayanan kesehatan terhadap masyarakat	Jumlah masyarakat miskin yang diberikan pelayanan kesehatan rujukan	2,859,713,000	1,429,856,500	1,429,856,500	—	—				
													JAMINAN KESEHATAN DAERAH	Jumlah masyarakat yang terintegrasi ke JKN			14,999,999,820	2,999,999,964	4,499,999,946	3,749,999,955	3,749,999,955				
													PENINGKATAN KESEHATAN MASYARAKAT	Jumlah program kesehatan essensial dan pengembangan kesehatan yang dilaksanakan			2,790,352,000	1,395,176,000	1,395,176,000	—	—				
													PENINGKATAN PELAYANAN KESEHATAN PSC	Jumlah Penanganan dan penyelesaian kasus-kasus emergency yang dilayani oleh tenaga PSC			184,999,850	36,999,970	55,499,955	46,249,963	46,249,963				
											Meningkatkan kesadaran masyarakat untuk hidup sehat	Persentase desa dengan kategori sehat	0	0	1	1	PENINGKATAN KESEHATAN MASYARAKAT	Terlaksananya pelayanan kesehatan terhadap masyarakat	Jumlah puskesmas yang dibina dalam pelaksanaan program pengembangan	59,821,060	11,964,212	17,946,318	14,955,265	2,991,053	
																				Jumlah desa / keluarahan yang melaksanakan PIS - PK	24,040,055	4,808,011	7,212,017	6,010,014	1,202,003
																					Terlaksananya penyelenggaraan kesehatan tradisional	Jumlah pembinaan kelompok asuhan mandiri taman obat keluarga dan penyehat tradisional	33,253,150	6,650,630	9,975,945

NO	PEJABAT ESELON II				PEJABAT ESELON III				PEJABAT ESELON IV												
	Kinerja Utama	Indikator Kinerja	Target Kinerja				Program	Sasaran Program	Indikator Kinerja Eselon III	Target Kinerja				Kegiatan	Sasaran Kegiatan	Indikator Kinerja Eselon IV	Anggaran	Target Keuangan dan Fisik (%)			
			Trw I	Trw II	Trw III	Trw IV				Trw I	Trw II	Trw III	Trw IV					Trw I	Trw II	Trw III	Trw IV
						PELAYANAN KESEHATAN PENDUKUK MISKIN	Meningkatkan jaminan kesehatan masyarakat	Persentase masyarakat yang memiliki jaminan kesehatan	0	20	20	25	MONITORING, EVALUASI DAN PELAPORAN	Terlaksananya pelayanan kesehatan terhadap masyarakat	Jumlah masyarakat miskin yang diberikan pelayanan kesehatan rujukan	156,474,783	31,294,957	46,942,435	39,118,696	39,118,696	
2	Kasus Kematian Bayi	Kasus Kematian Bayi	18	15	10	9															
3	Peresentase Balita Stunting	Peresentase Balita Stunting	0	0	0	24															
4	Persentase Puskesmas dengan Peningkatan Status Akreditasi (Utama)	Persentase Puskesmas dengan Peningkatan Status Akreditasi (Utama)	0	0	0	10	PROGAM STANDARISASI PELAYANAN KESEHATAN	Meningkatkan mutu unit pelayanan kesehatan	Persentase peningkatan kualitas pelayanan sesuai standar	0	0	0	52.6	PENYUSUNAN SATANDART PELAYANAN KESEHATAN	Terlaksananya peningkatan kualitas fasilitas pelayanan kesehatan	Jumlah Fasilitas Pelayanan Kesehatan yang Re Akreditasi	965,034,550	337,762,093	241,258,637	193,006,910	193,006,910
															Jumlah Fasilitas Pelayanan Kesehatan yang terakreditasi yang dibangun	617,945,450	216,280,908	154,486,362	123,589,090	123,589,090	
															Jumlah Fasilitas Pelayanan Kesehatan yang berstatus PPK BLUD	97,392,980	29,217,000	29,217,000	24,348,000	14,610,980	

Marabahan, 05 Januari 2020

Kepala Dinas Kesehatan
Kabupaten Barito Kuala

dr. Hj. Azizah Sri Widari, MPH
NIP. 19710105 200212 2 004



NO	PEJABAT ESELON II				PEJABAT ESELON III				PEJABAT ESELON IV											
	Kinerja Utama	Indikator Kinerja	Target Kinerja				Sasaran Program	Indikator Kinerja Eselon III	Target Kinerja				Kegiatan	Sasaran Kegiatan	Indikator Kinerja Eselon IV	Anggaran	Target Keuangan dan Fisik (%)			
			Trw I	Trw II	Trw III	Trw IV			Trw I	Trw II	Trw III	Trw IV					Trw I	Trw II	Trw III	Trw IV
						meningkatkan pemenuhan sarana dan prasarana kesehatan di fasilitas kesehatan sesuai standar	Persentase Fasilitas kesehatan yang memiliki sarana kesehatan sesuai standar	0	20	25	30	meningkatkan mutu sumberdaya Manusia kesehatan	meningkatkan pemenuhan sarana dan prasarana kesehatan di fasilitas kesehatan sesuai standar	Persentase Fasilitas kesehatan yang memiliki sarana kesehatan sesuai standar	168,743,060	0%	10%	30%	60%	
															95,609,200					
															95,609,200,000					
															103,466,435					
												Sekel Farmasi dan Alkes								
						meningkatkan pemenuhan obat dan Perbekalan kesehatan di fasilitas kesehatan sesuai standar	Persentase ketersediaan obat dan BMHP di Fasilitas kesehatan sesuai standar	0%	25%	50%	0%	Obat dan Perbekalan Kesehatan	meningkatkan pemenuhan obat dan Perbekalan kesehatan di Fasilitas kesehatan sesuai standar	Persentase ketersediaan obat dan BMHP di Fasilitas kesehatan sesuai standar	102,355,110	0%	25%	75%	0%	
															2,463,988,000					
															2,000,000,000					
															68,250,000					

NO	PEJABAT ESELON II				PEJABAT ESELON III				PEJABAT ESELON IV								
	Kinerja Utama	Indikator Kinerja	Target Kinerja				Program	Sasaran Program	Indikator Kinerja Eselon III	Target Kinerja							
			Trw I	Trw II	Trw III	Trw IV				Trw I	Trw II	Trw III	Trw IV				
2						Pengawasan Obat dan Makanan	Meningkatnya pengawasan dan pembinaan toko obat dan apotek	Persentase toko obat dan apotek berijin di periksa	0	0%	20%	0%	0	0%	100%	0%	
						Pengembangan Obat Asli Indonesia	Meningkatnya penggunaan jamu atau obat tradisional	Persentase pengolahan jamu tradisional mendapatkan pembinaan	0	0%	100%	0%	48,991,010	0	0%	100%	0%

Marabahan, 05 Januari 2020

Kepala Dinas Kesehatan
Kabupaten Barito Kuala,



dr. Hj. Azizah Sri Widart, MPH
NIP. 19710105 200212 2 004

12

**RENCANA AKSI (ACTION PLAN) KINERJA
Tahun Anggaran 2020**

Dinas Kesehatan Kabupaten Barito Kuala

NO	PEJABAT ESELON II				PEJABAT ESELON III				PEJABAT ESELON IV												
	Kinerja Utama	Indikator Kinerja	Target Kinerja				Program	Sasaran Program	Indikator Kinerja Eselon III	Target Kinerja				Kegiatan	Sasaran Kegiatan	Indikator Kinerja Eselon IV	Anggaran	Target Keuangan dan Fisik (%)			
			Trw I	Trw II	Trw III	Trw IV				Trw I	Trw II	Trw III	Trw IV					Trw I	Trw II	Trw III	Trw IV
1	Kasus Kematian Ibu	Kasus Kematian Ibu	1	1	1	1	Program pencegahan dan pengendalian penyakit tidak menular		Persentase desa / kelurahan yang terbentuk dan melaksanakan posbindu PTM (Penyakit Tidak Menular)	5	5	5	5	Peningkatan Imunisasi	Tertaksananya Pelayanan Imunisasi	Jumlah bayi yang dimunisasi dasar lengkap	24.526.585	1000	1500	1500	1393
2	Kasus Kematian Bayi	Kasus Kematian Bayi	18	15	10	9	Program pencegahan dan pengendalian penyakit menular		Persentase puskesmas yang melaksanakan Pelayanan terpadu (PANDU) Penyakit tidak menular	5	5	5	5			Jumlah Balita, Anak Sekolah dan WUS yang dimunisasi	11.185.900 (CHT)	20000	30000	40000	36342
3	Persentase Balita Stunting	Persentase Balita Stunting	0	0	0	24	program upaya kesehatan masyarakat		Persentase WUS yang melakukan deteksi dini kanker serviks dan payudara	25	25	25	25	Peningkatan Surveilans Epidemiologi dan Penanggulangan Wabah	Tertaksananya kegiatan Surveilans Epidemiologi dan Penanggulangan Wabah	Jumlah Penagamatan dan Pelacakan kasus potensial KLB (DBD, keracunan, PD3I, Covid-19)	106.545.130 (CHT)	1	2	2	1
4	Persentase Puskesmas dengan Peningkatan Status Akreditasi (Utama)	Persentase Puskesmas dengan Peningkatan Status Akreditasi (Utama)	0	0	0	10			Persentase orang dengan gangguan jiwa (ODGJ) Berat yang di lakukan pelayanan sesuai standar	25	25	25	25			Jumlah penanganan kasus KLB sesuai standart		1	2	2	1

NO	PEJABAT ESELON II				PEJABAT ESELON III				PEJABAT ESELON IV												
	Kinerja Utama	Indikator Kinerja	Target Kinerja				Program	Sasaran Program	Indikator Kinerja Eselon III	Target Kinerja				Kegiatan	Sasaran Kegiatan	Indikator Kinerja Eselon IV	Anggaran	Target Keuangan dan Fisik (%)			
			Trw I	Trw II	Trw III	Trw IV				Trw I	Trw II	Trw III	Trw IV					Trw I	Trw II	Trw III	Trw IV
								Persentase tempat yang melaksanakan Implementasi Kawasan tanpa rokok (Perda No. 5 tahun 2015)	5	5	5	5			Jumlah calon jemaah haji yang diperiksa kesehatannya		250	0	0	0	
								Persentase pencegahan dan pengendalian penyakit menular (TB, Kusta, Malaria, DBD, filaria, HIV / AIDS, Diare, Hepatitis, ISPA, Rabies)	25	25	25	25			Jumlah kasus AFP yang ditemukan dan ditangani	21,305,380	0	1	1	0	
								Persentase penanganan kasus penyakit menular (TB, Kusta, Malaria, DBD, Filaria, HIV/AIDS, Diare/Hepatitis, ISPA, Rabies)	25	25	25	25	Peningkatan Pelayanan Kesehatan bagi pengungsi korban bencana	Terlaksananya kegiatan pelayanan kesehatan bagi korban bencana	Jumlah lokasi bencana mendapat pelayanan kesehatan oleh tim kesehatan bencana	66,000	0	0	0	5	
								Persentase desa yang mencapai Universal Children Immunization (UCI)	0	0	0	92.5			Jumlah evaluasi dan monitoring program		19	0	0	19	
								Persentase penanganan kasus yang berpotensi kejadian luar biasa (KLB)	25	25	25	25	Pelayanan Pencegahan dan Pengendalian penyakit menular	Meningkatnya Upaya Pencegahan dan Pengendalian penyakit menular	Jumlah pencegahan dan pengendalian penyakit menular / pelaksanaan TAS II Filaria di sekolah	80,129,790			1,000	1,500	
								Persentase lokasi bencana yang mendapatkan pelayanan kesehatan	25	25	25	25			Jumlah pengelola program yg meningkat SDM nya	7,864,000		19			

NO	PEJABAT ESELON II				PEJABAT ESELON III				PEJABAT ESELON IV												
	Kinerja Utama	Indikator Kinerja	Target Kinerja				Program	Sasaran Program	Indikator Kinerja Eselon III	Target Kinerja				Kegiatan	Sasaran Kegiatan	Indikator Kinerja Eselon IV	Anggaran	Target Keuangan dan Fisik (%)			
			Trw I	Trw II	Trw III	Trw IV				Trw I	Trw II	Trw III	Trw IV					Trw I	Trw II	Trw III	Trw IV
2													Penyemprotan/fogging sarang nyamuk	Meningkatnya Upaya Pencegahan dan Pengendalian penyakit menular	Terlaksananya penyemprotan / fogging sarang nyamuk	75,000,000	20			14	
													Pelayanan Pencegahan dan Pengendalian penyakit menular (CHT)	Meningkatnya Upaya Pencegahan dan Pengendalian penyakit menular	Jumlah pelaksanaan penyemprotan / fogging fokus penyakit DBD	106,124,170	25			25	
													Pelayanan Pencegahan dan Pengendalian penyakit menular (CHT)	Meningkatnya Upaya Pencegahan dan Pengendalian penyakit menular	Jumlah pengelola program yang meningkat SDM nya tentang program (program Kusta)	19,556,480	57				


NO	PEJABAT ESELON II				PEJABAT ESELON III				PEJABAT ESELON IV												
	Kinerja Utama	Indikator Kinerja	Target Kinerja				Program	Sasaran Program	Indikator Kinerja Eselon III	Target Kinerja				Kegiatan	Sasaran Kegiatan	Indikator Kinerja Eselon IV	Anggaran	Target Keuangan dan Fisik (%)			
			Trw I	Trw II	Trw III	Trw IV				Trw I	Trw II	Trw III	Trw IV					Trw I	Trw II	Trw III	Trw IV
															Jumlah pengelola program yang meningkat SDM nya tentang program (program ISPA dan MTBS)	24,318,250	57				
												Pelayanan Pencegahan dan Pengendalian penyakit tidak menular	Meningkatnya Upaya Pencegahan dan Pengendalian penyakit tidak menular	Jumlah WUS yang di deteksi dini kanker leher rahim serta kanker payudara melalui IVA (Inveksi Visualisasi dengan Asam Asetat) dan SADANIS (Pemeriksaan Payudara secara Klinis)	57,747,900	500		1,000			
														Jumlah Dokter/Bidan yang meningkat SDM nya ttg pemeriksaan deteksi dini kanker leher rahim dan payudara melalui IVA dan SADANIS	10,230,860		40				

NO	PEJABAT ESELON II				PEJABAT ESELON III				PEJABAT ESELON IV												
	Kinerja Utama	Indikator Kinerja	Target Kinerja				Program	Sasaran Program	Indikator Kinerja Eselon III	Target Kinerja				Kegiatan	Sasaran Kegiatan	Indikator Kinerja Eselon IV	Anggaran	Target Keuangan dan Fisik (%)			
			Trw I	Trw II	Trw III	Trw IV				Trw I	Trw II	Trw III	Trw IV					Trw I	Trw II	Trw III	Trw IV
													Pelayanan Pencegahan dan Pengendalian penyakit tidak menular (CHT)	Meningkatnya Upaya Pencegahan dan Pengendalian penyakit tidak	Jumlah kader kesehatan Posbindu PTM yang meningkat kapasitas SDM nya ttg Posbindu PTM	99,999,740		100	101		

Marabahan, 05 Januari 2020

Kepala Dinas Kesehatan
Kabupaten Barito Kuala,

dr. Hj. Azizah Sri Widari, MPH
NIP. 19710105 200212 2 004



**RENCANA AKSI (ACTION PLAN) KINERJA
Tahun Anggaran 2020**

Dinas Kesehatan Kabupaten Barito Kuala

NO	PEJABAT ESELON II				PEJABAT ESELON III				PEJABAT ESELON IV												
	Kinerja Utama	Indikator Kinerja	Target Kinerja				Program	Sasaran Program	Indikator Kinerja Eselon III	Target Kinerja				Kegiatan	Sasaran Kegiatan	Indikator Kinerja Eselon IV	Anggaran	Target Keuangan dan Fisik (%)			
			Trw I	Trw II	Trw III	Trw IV				Trw I	Trw II	Trw III	Trw IV					Trw I	Trw II	Trw III	Trw IV
1	Kasus Kematian Ibu	Kasus Kematian Ibu	1	1	1	1	Keluarga Berencana	Meningkatkan Perlindungan Hak Reproduksi	Persentase kesehatan reproduksi PUS	15%	15%	15%	15%	1.Peningkatan Kapasitas Petugas dalam Pelayanan Kespro Catin dan Kekerasan Terhadap Perempuan dan Anak 2.Pembinaan Kesehatan Reproduksi	Bidan Pengelola KB/Bidan Puskesmas, Bidan Desa, pengelola KB dan Kespro Kabupaten	Jumlah petugas yang meningkat kompetensinya tentang Kesehatan Reproduksi Catin	47,716,925	2%	34%	32%	32%
							Keluarga Berencana	Meningkatkan Perlindungan Hak Reproduksi	Persentase kesehatan reproduksi PUS	15%	15%	15%	15%	1.Peningkatan Kapasitas PWS KB dan Pedoman Lembar Balik P2GP 2.Peningkatan Kapasitas Petugas Kabupaten	Bidan Pengelola KB/Bidan Puskesmas, Bidan Desa, pengelola KB dan Kespro Kabupaten	Jumlah petugas yang meningkat kompetensinya tentang PWS KB dan Pedoman P2GP	12,765,225	86%	14%	0%	0%
							Kemitraan Peningkatan Pelayanan Kesehatan	Meningkatkan pelayanan kesehatan dan kualitas petugas kesehatan	Persentase Ibu Melahirkan di Fasilitas Kesehatan	25%	25%	25%	25%	1.Peningkatan kapasitas petugas penatalaksanaan PPIA 2.Peningkatan kapasitas Supervisi Fasilitatif 3.Peningkatan kapasitas penggunaan kohort dan pelayanan adekuat terhadap komplikasi obstetri 4.Pembinaan pengelola program kesehatan ibu	Bidan Pengelola Kesehatan Ibu/Bidan Puskesmas, Bidan Desa, pengelola Kesehatan Ibu Kabupaten	Jumlah petugas yang meningkat kompetensinya tentang PPIA, Supervisi Fasilitatif dan peningkatan pelayanan komplikasi obstetri	101,287,850	23%	20%	25%	32%
							Kemitraan Peningkatan Pelayanan Kesehatan	Meningkatkan pelayanan kesehatan dan kualitas petugas kesehatan	Persentase Ibu Melahirkan di Fasilitas Kesehatan	25%	25%	25%	25%	Peningkatan kapasitas penatalaksanaan SI KUDA PENI	Bidan Puskesmas dan Bidan desa	Jumlah petugas yang meningkat kompetensinya tentang penatalaksanaan sikuda peni	14,095,125	0%	100%	0%	0%

NO	PEJABAT ESELON II				PEJABAT ESELON III				PEJABAT ESELON IV												
	Kinerja Utama	Indikator Kinerja	Target Kinerja				Program	Sasaran Program	Indikator Kinerja Eselon III	Target Kinerja				Kegiatan	Sasaran Kegiatan	Indikator Kinerja Eselon IV	Anggaran	Target Keuangan dan Fisik (%)			
			Trw I	Trw II	Trw III	Trw IV				Trw I	Trw II	Trw III	Trw IV					Trw I	Trw II	Trw III	Trw IV
						Peningkatan Keselamatan Ibu Melahirkan dan Anak	Meningkatkan pelayanan persalinan oleh tenaga kesehatan	Persentase Ibu Bersalin Mendapatkan Pelayanan	25%	25%	25%	25%	1.Peningkatan kapasitas kader tentang pengenalan resiko tinggi ibu hamil, bersalin dan nifas 2.Peningkatan kapasitas penatalaksanaan ibu bersalin resiko tinggi melalui partograf	Bidan Puskesmas, bidan desa, kader dan petugas Kabupaten	Jumlah petugas dan kader yang meningkat kompetensinya tentang resiko tinggi ibu hamil, bersalin dan nifas, penatalaksanaan ibu bersalin dengan penggunaan partograf	36,664,975	0%	28%	32%	40%	
						Peningkatan Keselamatan Ibu Melahirkan dan Anak	Meningkatkan pelayanan persalinan oleh tenaga kesehatan	Persentase Ibu Bersalin Mendapatkan Pelayanan	25%	25%	25%	25%	Bimbingan teknis bidan se Kabupaten Batola dan pembinaan pengelola program	Bidan Puskesmas, bidan desa	Jumlah petugas yang meningkat kompetensinya tentang penatalaksanaan persalinan normal	22,815,575	56%	31%	13%	0%	
						Kesehatan Reproduksi Remaja	Meningkatkan pelayanan kesehatan remaja	Persentase pelayanan kesehatan anak usia dasar dan remaja	15%	15%	15%	15%	1.Peningkatan kapasitas petugas tentang Pernikahan Usia Dini 2.Peningkatan kapasitas pengelola program kesehatan anak dan remaja	Petugas Puskesmas dan UKS	Jumlah petugas yang memahami larangan pernikahan usia dini, dan memahami kesehatan anak dan remaja	62,722,930	20%	30%	25%	25%	
						Kesehatan Reproduksi Remaja	Meningkatkan pelayanan kesehatan remaja	Persentase pelayanan kesehatan anak usia dasar dan remaja	15%	15%	15%	15%	1.Peningkatan kapasitas petugas tentang Pernikahan Usia Dini 2.Peningkatan kapasitas pengelola program kesehatan anak dan remaja	Petugas Puskesmas dan UKS	Jumlah petugas yang memahami larangan pernikahan usia dini, dan memahami kesehatan anak dan remaja	12,698,380	20%	32%	24%	24%	

NO	PEJABAT ESELON II					PEJABAT ESELON III					PEJABAT ESELON IV										
	Kinerja Utama	Indikator Kinerja	Target Kinerja				Program	Sasaran Program	Indikator Kinerja Eselon III	Target Kinerja				Kegiatan	Sasaran Kegiatan	Indikator Kinerja Eselon IV	Anggaran	Target Keuangan dan Fisik (%)			
			Trw I	Trw II	Trw III	Trw IV				Trw I	Trw II	Trw III	Trw IV					Trw I	Trw II	Trw III	Trw IV
						Peningkatan pelayanan kesehatan lansia	Meningkatkan pelayanan kesehatan lansia	Persentase pelayanan pemeliharaan kesehatan lansia	15%	15%	15%	15%	15%	1.Peningkatan kapasitas orientasi kesehatan lansia geriatric 2.Penyandu Lansia eksklusif	Lansia, Petugas Puskesmas dan Bidan desa	Jumlah petugas yang meningkatkan kompetensinya tentang kesehatan lansia dan geriatric, dan jumlah lansia yang dilayani	56,902,135	19%	33%	32%	16%
2	Kasus Kematian Bayi	Kasus Kematian Bayi	18	15	10	9	Peningkatan Pelayanan Kesehatan Anak Balita	Meningkatkan pelayanan kesehatan lansia	Persentase pelayanan pemeliharaan kesehatan lansia	15%	15%	15%	15%	1.Pembinaan program kesehatan lansia 2.Peningkatan kapasitas pengelola lansia kabupaten	Petugas Puskesmas dan Bidan desa	Jumlah petugas yang meningkatkan kompetensinya tentang kesehatan lansia	15,214,805	40%	21%	0%	39%
						Peningkatan Pelayanan Kesehatan Anak Balita	Meningkatkan Pelayanan dan perawatan anak balita, pelayanan kesehatan bayi dan anak usia dasar	Persentase Pelayanan Kesehatan Bayi, Balita dan Anak Usia Dasar	15%	15%	15%	15%	15%	1.Peningkatan Kapasitas Petugas tentang MTBM, SDIDTK, Kesehatan Anak 2.Pengelolaan program UKS 3.Pembinaan Program Kesehatan Anak dan UKS	Bidan Puskesmas, Bidan Desa, Pengelola UKS	Jumlah Petugas yang meningkatkan kompetensinya tentang MTBM, SDIDTK, UKS dan Kesehatan Anak	128,001,880	26%	27%	22%	25%
						Peningkatan Pelayanan Kesehatan Anak Balita	Meningkatkan Pelayanan dan perawatan anak balita, pelayanan kesehatan bayi dan anak usia dasar	Persentase Pelayanan Kesehatan Bayi, Balita dan Anak Usia Dasar	15%	15%	15%	15%	15%	1.Peningkatan Kapasitas Petugas tentang Kelas Ibu Balita 2.Pengelolaan program UKS 3.Pembinaan Program Kesehatan Anak dan UKS	Bidan Puskesmas, Bidan Desa, Pengelola UKS	Jumlah Petugas yang meningkatkan kompetensinya tentang Kelas Ibu Balita, UKS dan Kesehatan Anak	33,470,660	22%	29%	21%	28%
3	Peresentase Balita Stunting	Peresentase Balita Stunting	0	0	0	24	Perbaikan Gizi Masyarakat	Penyusunan Peta Informasi Masyarakat Kurang Gizi	Persentase pemenuhan kesehatan gizi keluarga sesuai standar	15%	15%	15%	15%	1.Perbaikan gizi masyarakat 2.Peningkatan kompetensi tentang gizi masyarakat	Petugas Kesehatan	Jumlah petugas kesehatan yang mampu memahami dan melaksanakan perbaikan gizi masyarakat	21,952,225				100%


NO	PEJABAT ESELON II				PEJABAT ESELON III				PEJABAT ESELON IV												
	Kinerja Utama	Indikator Kinerja	Target Kinerja				Program	Sasaran Program	Indikator Kinerja Eselon III	Target Kinerja				Kegiatan	Sasaran Kegiatan	Indikator Kinerja Eselon IV	Anggaran	Target Keuangan dan Fisik (%)			
			Trw I	Trw II	Trw III	Trw IV				Trw I	Trw II	Trw III	Trw IV					Trw I	Trw II	Trw III	Trw IV
						Perbaikan Gizi Masyarakat	Pemberian Makanan Tambahan bagi ibu hamil KEK dan bayi/balita gizi kurang/buruk	Persentase pemenuhan kesehatan gizi keluarga sesuai standar	15%	15%	15%	15%	1.Pemberian makanan tambahan dan vitamin 2.Peningkatan kompetensi tentang pengelolaan program perbaikan gizi masyarakat	Petugas Kesehatan, Masyarakat dan Kader	Jumlah petugas dan kader yang meningkatkan kompetensinya tentang pengelolaan program perbaikan gizi dan jumlah masyarakat yang mendapatkan makanan tambahan dan vitamin	68,060,580	0%	53%	3%	44%	
						Perbaikan Gizi Masyarakat	Penanggulangan Kurang Energi Protein (KEP), anemia gizi besi, gangguan akibat kurang yodium, kurang vitamin A dan kurang zat mikro lainnya	Persentase pemenuhan kesehatan gizi keluarga sesuai standar	15%	15%	15%	15%	Peningkatan kompetensi tentang perbaikan gizi masyarakat program gizi keluarga	Petugas Kesehatan	Jumlah petugas yang dibina pengelolaan program gizi dan yang meningkatkan kompetensinya tentang perbaikan gizi keluarga	35,059,975	0%	11%	62%	27%	
						Perbaikan Gizi Masyarakat	Pemberdayaan masyarakat untuk pencapaian keluarga sadar gizi	Persentase pemenuhan kesehatan gizi keluarga sesuai standar	15%	15%	15%	15%	Peningkatan kompetensi petugas dan kader tentang motivator dan konselling ASI	Kader dan petugas	Jumlah kader dan petugas yang memahami tentang motivator dan konselling ASI	81,037,830	50%	4%	46%	0%	
						Perbaikan Gizi Masyarakat	Pemberdayaan masyarakat untuk pencapaian keluarga sadar gizi	Persentase pemenuhan kesehatan gizi keluarga sesuai standar	15%	15%	15%	15%	Peningkatan kompetensi tentang perbaikan gizi masyarakat program gizi keluarga	Petugas Kesehatan	Jumlah petugas yang dibina pengelolaan program gizi dan yang meningkatkan kompetensinya	39,075,575	23%	77%	0%	0%	

NO	PEJABAT ESELON II					PEJABAT ESELON III					PEJABAT ESELON IV													
	Kinerja Utama	Indikator Kinerja	Target Kinerja				Program	Sasaran Program	Indikator Kinerja Eselon III	Target Kinerja				Kegiatan	Sasaran Kegiatan	Indikator Kinerja Eselon IV	Anggaran	Target Keuangan dan Fisik (%)						
			Trw I	Trw II	Trw III	Trw IV				Trw I	Trw II	Trw III	Trw IV					Trw I	Trw II	Trw III	Trw IV			
4	Persentase Puskesmas dengan Peningkatan Status Akreditasi (Utama)	Persentase Puskesmas dengan Peningkatan	0	0	0	10																		

Marabahan, 05 Januari 2020

Kepala Dinas Kesehatan
Kabupaten Barito Kuala,

dr. Hj. Azidah Sri Widari, MPH
NIP. 19710105 200212 2 004



№	Имя	Пол	Дата рождения	Место рождения	Образование	Специальность	Стаж работы по специальности	Стаж работы в организации	Стаж работы в должности	Стаж работы в профессии	Стаж работы в специальности	Стаж работы в организации	Стаж работы в должности	Стаж работы в профессии	Стаж работы в специальности
1	Иванов Иван Иванович	Муж	1980-01-15	Москва	Высшее	Инженер	10 лет	5 лет	3 года	10 лет	10 лет	5 лет	3 года	10 лет	
2	Петров Петр Петрович	Муж	1975-03-22	Самара	Среднее	Рабочий	15 лет	8 лет	4 года	15 лет	15 лет	8 лет	4 года	15 лет	
3	Сидоров Сергей Сергеевич	Муж	1985-07-10	Новосибирск	Высшее	Программист	8 лет	3 года	1 год	8 лет	8 лет	3 года	1 год	8 лет	
4	Климов Алексей Александрович	Муж	1990-11-05	Казань	Среднее	Рабочий	5 лет	2 года	1 год	5 лет	5 лет	2 года	1 год	5 лет	
5	Васильев Дмитрий Дмитриевич	Муж	1988-05-18	Томск	Высшее	Инженер	12 лет	6 лет	3 года	12 лет	12 лет	6 лет	3 года	12 лет	
6	Морозов Александр Александрович	Муж	1978-09-03	Иркутск	Среднее	Рабочий	18 лет	9 лет	4 года	18 лет	18 лет	9 лет	4 года	18 лет	
7	Соколов Николай Николаевич	Муж	1982-12-20	Владивосток	Высшее	Инженер	9 лет	4 года	2 года	9 лет	9 лет	4 года	2 года	9 лет	
8	Лебедев Евгений Евгеньевич	Муж	1992-04-08	Хабаровск	Среднее	Рабочий	6 лет	3 года	1 год	6 лет	6 лет	3 года	1 год	6 лет	
9	Кузнецов Владимир Владимирович	Муж	1987-08-14	Магнитогорск	Высшее	Инженер	11 лет	5 лет	2 года	11 лет	11 лет	5 лет	2 года	11 лет	
10	Попов Павел Павлович	Муж	1983-02-27	Сургут	Среднее	Рабочий	14 лет	7 лет	3 года	14 лет	14 лет	7 лет	3 года	14 лет	
11	Смирнов Роман Романович	Муж	1995-06-01	Тюмень	Среднее	Рабочий	3 лет	1 год	0 лет	3 лет	3 лет	1 год	0 лет	3 лет	
12	Борисов Александр Александрович	Муж	1980-10-12	Ижевск	Высшее	Инженер	13 лет	6 лет	3 года	13 лет	13 лет	6 лет	3 года	13 лет	
13	Волков Дмитрий Дмитриевич	Муж	1986-03-25	Владимир	Среднее	Рабочий	7 лет	3 года	1 год	7 лет	7 лет	3 года	1 год	7 лет	
14	Зайцев Сергей Сергеевич	Муж	1991-09-17	Саратов	Среднее	Рабочий	4 лет	2 года	1 год	4 лет	4 лет	2 года	1 год	4 лет	
15	Иванов Сергей Сергеевич	Муж	1984-11-09	Кемерово	Высшее	Инженер	10 лет	5 лет	2 года	10 лет	10 лет	5 лет	2 года	10 лет	
16	Королев Андрей Андреевич	Муж	1989-05-21	Самара	Среднее	Рабочий	6 лет	3 года	1 год	6 лет	6 лет	3 года	1 год	6 лет	
17	Леонов Евгений Евгеньевич	Муж	1993-07-13	Томск	Среднее	Рабочий	3 лет	1 год	0 лет	3 лет	3 лет	1 год	0 лет	3 лет	
18	Михайлов Михаил Михайлович	Муж	1981-04-06	Иркутск	Высшее	Инженер	14 лет	7 лет	3 года	14 лет	14 лет	7 лет	3 года	14 лет	
19	Новиков Николай Николаевич	Муж	1987-12-02	Владивосток	Среднее	Рабочий	8 лет	4 года	2 года	8 лет	8 лет	4 года	2 года	8 лет	
20	Осипов Павел Павлович	Муж	1994-08-19	Хабаровск	Среднее	Рабочий	2 лет	1 год	0 лет	2 лет	2 лет	1 год	0 лет	2 лет	
21	Рябенко Александр Александрович	Муж	1985-10-24	Магнитогорск	Высшее	Инженер	9 лет	4 года	2 года	9 лет	9 лет	4 года	2 года	9 лет	
22	Савин Роман Романович	Муж	1990-03-11	Сургут	Среднее	Рабочий	5 лет	2 года	1 год	5 лет	5 лет	2 года	1 год	5 лет	
23	Тихонов Дмитрий Дмитриевич	Муж	1988-06-28	Тюмень	Среднее	Рабочий	6 лет	3 года	1 год	6 лет	6 лет	3 года	1 год	6 лет	
24	Устинов Евгений Евгеньевич	Муж	1992-11-04	Ижевск	Среднее	Рабочий	3 лет	1 год	0 лет	3 лет	3 лет	1 год	0 лет	3 лет	
25	Федотов Сергей Сергеевич	Муж	1986-09-16	Владимир	Высшее	Инженер	8 лет	4 года	2 года	8 лет	8 лет	4 года	2 года	8 лет	
26	Харьков Андрей Андреевич	Муж	1991-02-07	Саратов	Среднее	Рабочий	4 лет	2 года	1 год	4 лет	4 лет	2 года	1 год	4 лет	
27	Цыганов Николай Николаевич	Муж	1983-07-23	Кемерово	Высшее	Инженер	11 лет	5 лет	2 года	11 лет	11 лет	5 лет	2 года	11 лет	
28	Шабалин Александр Александрович	Муж	1989-12-31	Самара	Среднее	Рабочий	5 лет	2 года	1 год	5 лет	5 лет	2 года	1 год	5 лет	
29	Щербина Евгений Евгеньевич	Муж	1993-05-14	Томск	Среднее	Рабочий	3 лет	1 год	0 лет	3 лет	3 лет	1 год	0 лет	3 лет	
30	Юрков Дмитрий Дмитриевич	Муж	1987-10-05	Иркутск	Высшее	Инженер	9 лет	4 года	2 года	9 лет	9 лет	4 года	2 года	9 лет	

**RENCANA AKSI (ACTION PLAN) KINERJA
Tahun Anggaran 2020**

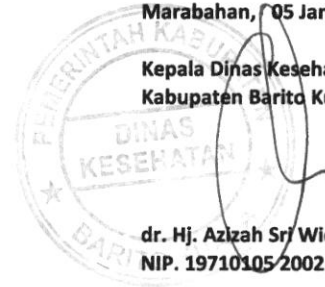
Dinas Kesehatab Kabupaten Barito Kuala

NO	PEJABAT ESELON II						PEJABAT ESELON III							PEJABAT ESELON IV							
	Kinerja Utama	Indikator Kinerja	Target Kinerja				Program	Sasaran Program	Indikator Kinerja Eselon III	Target Kinerja				Kegiatan	Sasaran Kegiatan	Indikator Kinerja Eselon IV	Anggaran	Target Keuangan dan Fisik (%)			
			Trw I	Trw II	Trw III	Trw IV				Trw I	Trw II	Trw III	Trw IV					Trw I	Trw II	Trw III	Trw IV
1	Kasus Kematian Ibu	Kasus Kematian Ibu	1	1	1	1	PROGRAM PROMOSI KSEHATAN	Petugas, Kader dan Masyarakat	Persentase pemenuhan layanan kesehatan keluarga sesuai standar	20%	20%	30%	30%	PROGRAM PROMOSI KSEHATAN	Petugas, Kader dan Masyarakat	Jumlah macam media promosi kesehatan yang disediakan	99,467,861	20%	30%	30%	20%
2	Kasus Kematian Bayi	Kasus Kematian Bayi	18	15	10	9										Jumlah kelompok masyarakat yang menjadi sasaran advokasi, sosialisasi dan penyuluhan tentang Germas (Gerakan Masyarakat) Hidup Sehat	30,083,880	20%	30%	30%	20%
																Jumlah petugas promkes, tenaga kesehatan, kader kesehatan yang mendapatkan pembinaan tentang Germas Hidup Sehat	19,975,873	20%	30%	30%	20%

NO	PEJABAT ESELON II						PEJABAT ESELON III							PEJABAT ESELON IV							
	Kinerja Utama	Indikator Kinerja	Target Kinerja				Program	Sasaran Program	Indikator Kinerja Eselon III	Target Kinerja				Kegiatan	Sasaran Kegiatan	Indikator Kinerja Eselon IV	Anggaran	Target Keuangan dan Fisik (%)			
			Trw I	Trw II	Trw III	Trw IV				Trw I	Trw II	Trw III	Trw IV					Trw I	Trw II	Trw III	Trw IV
3	Peresentase Balita Stunting	Peresentase Balita Stunting	0	0	0	24									Jumlah UKBM yang mendapatkan pembinaan tentang Germas Hidup Sehat	50,472,375	20%	30%	30%	20%	
4	Persentase Puskesmas dengan Peningkatan Status Akreditasi (Utama)	Persentase Puskesmas dengan Peningkatan	0	0	0	10															

Marabahan, 05 Januari 2020

Kepala Dinas Kesehatan
Kabupaten Barito Kuala,



dr. Hj. Azizah Sri Widari, MPH
NIP. 197101052002122004

**RENCANA AKSI (ACTION PLAN) KINERJA
Tahun Anggaran 2020**

Dinas Kesehatan Kabupaten Barito Kuala


NO	PEJABAT ESELON II					PEJABAT ESELON III					PEJABAT ESELON IV														
	Kinerja Utama	Indikator Kinerja	Target Kinerja				Program	Sasaran Program	Indikator Kinerja Eselon III	Target Kinerja				Kegiatan	Sasaran Kegiatan	Indikator Kinerja Eselon IV	Anggaran	Target Keuangan dan Fisik (%)							
			Trw I	Trw II	Trw III	Trw IV				Trw I	Trw II	Trw III	Trw IV					Trw I	Trw II	Trw III	Trw IV				
1	Kasus Kematian Ibu	Kasus Kematian	1	1	1	1																			
2	Kasus Kematian Bayi	Kasus Kematian	18	15	10	9																			
3	Peresentase Balita Stunting	Peresentase Balita Stunting	0	0	0	24	Upaya Kesehatan Masyarakat	Meningkatnya Pelayanan Kesehatan Sesuai Standart	Persentase pelayanan kesehatan kerja dan olahraga	15%	15%	15%	20%	Penyelenggaraan Penyehatan Lingkungan	Sanitarian, Pengelola Program Kesehatan Kerja & Olahraga, Anak Sekolah dan CJH	Jumlah Sampel Air SAB/PDAM/DAM yang diperiksa Kualitas Air nya (584 Parameter); Jumlah Sanitarian / Pengelola Program Kesling (19 org); Jumlah Pekerja yang mengikuti Sosialisasi Kesehatan Kerja (100 org); Jumlah CJH dan Anak Sekolah yang mengikuti Pengukuran Kebugaran Jasmani (650)	171,685,226	20%	30%	25%	25%				
							Program Pengawasan Obat dan Makanan		Persentase Pengawasan Keamanan Pangan dan Jajanan Anak Sekolah	10%	10%	10%	15%	Peningkatan Pengawasan Keamanan Pangan dan Bahan Berbahaya	Pengelola IRTP, Penjamah/pengelola Makanan, Sekolah	Jumlah Produk yang memiliki registrasi P.IRT (25 IRTP); Jumlah Pemeriksaan Kualitas Makanan JAS / Produk IRTP (180 Parameter)	42,921,288	20%	30%	25%	25%				

NO	PEJABAT ESELON II				PEJABAT ESELON III				PEJABAT ESELON IV														
	Kinerja Utama	Indikator Kinerja	Target Kinerja				Program	Sasaran Program	Indikator Kinerja Eselon III	Target Kinerja				Kegiatan	Sasaran Kegiatan	Indikator Kinerja Eselon IV	Anggaran	Target Keuangan dan Fisik (%)					
			Trw I	Trw II	Trw III	Trw IV				Trw I	Trw II	Trw III	Trw IV					Trw I	Trw II	Trw III	Trw IV		
4	Persentase Puskesmas dengan Peningkatan Status Akreditasi (Utama)	Persentase Puskesmas dengan Peningkatan					Program Pengembangan Lingkungan Sehat		Persentase KK yang Akses Sanitasi (Desa yang melaksanakan STBM)	20%	20%	20%	15%	Pengkajian Pengembangan Lingkungan Sehat	6 Desa Bedah Kampung	Jumlah rumah yang mendapatkan Tripikon S (12 buah)	20,000,000	20%	30%	25%	25%		
							Program Pengembangan Lingkungan Sehat (CHT)		Persentase KK yang Akses Sanitasi (Desa yang melaksanakan STBM)	20%	20%	20%	15%	Pengkajian Pengembangan Lingkungan Sehat	Sanitarian, Aparat Desa dan Kader Desa	Jumlah Desa yang Dimonev STBM (30 Desa); Jumlah Kader yang dilatih Perakitan Tripikons (45 orang); Jumlah rumah yang mendapatkan Tripikon S (50 buah); Jumlah Rumah yang mendapatkan stimulasi Jamban Keluarga Sehat (25 rumah)	149,999,732	20%	30%	25%	25%		
			0	0	0	10																	

Marabahan, 05 Januari 2020

Kepala Dinas Kesehatan
Kabupaten Barito Kuala,

dr. Hj. Aaizah Sri Wibari, MPH
NIP. 19710105 200212 2 004



**RENCANA AKSI (ACTION PLAN) KINERJA
Tahun Anggaran 2020**

Dinas Kesehatan Kabupaten Barito Kuala

NO	PEJABAT ESELON II						PEJABAT ESELON III						PEJABAT ESELON IV								
	Kinerja Utama	Indikator Kinerja	Target Kinerja				Program	Sasaran Program	Indikator Kinerja Eselon III	Target Kinerja				Kegiatan	Sasaran Kegiatan	Indikator Kinerja Eselon IV	Anggaran	Target Keuangan dan Fisik (%)			
			Trw I	Trw II	Trw III	Trw IV				Trw I	Trw II	Trw III	Trw IV					Trw I	Trw II	Trw III	Trw IV
1	Kasus Kematian Ibu	Kasus Kematian Ibu	1	1	1	1	Program peningkatan pengembangan sistem pelaporan capaian kinerja dan keuangan		Persentase pemenuhan kebutuhan sarana dan prasarana sesuai RKBU	0	0	0	100			Jumlah dokumen SAKIP (Renja, Renstra, LKIP, RKA)	320,264,355	0	0	0	7 Lap
2	Kasus Kematian Bayi	Kasus Kematian Bayi	18	15	10	9	Program peningkatan pengembangan sistem pelaporan capaian kinerja dan keuangan		persentase dokuman keuangan dan aset	0	0	0	100			Jumlah dokumen pencapaian program (LKPJ, LPPD)		0	0	0	2 Lap
3	Persentase Balita Stunting	Persentase Balita Stunting	0	0	0	24	Program peningkatan pengembangan sistem pelaporan capaian kinerja dan keuangan		Persentase dokumen perencanaan dan laporan kinerja yang disinkronisasi dan berkualitas	0	0	0	100			Jumlah dokumen perencanaan (DAU, DAK, dan sumber dana lainnya)		0	0	0	4 Lap
4	Persentase Puskesmas dengan Peningkatan Status Akreditasi (Utama)	Persentase Puskesmas dengan Peningkatan Status Akreditasi (Utama)	0	0	0	10	Program Administrasi Perkanotran		Persentase penyediaan sarana pelayanan administrasi kantor	0	0	0	100			Jumlah dokumen monitoring dan evaluasi program (Sumber dana dau, dak dan sumber danan lainnya)		0	0	0	2 Lap

NO	PEJABAT ESELON II						PEJABAT ESELON III								PEJABAT ESELON IV							
	Kinerja Utama	Indikator Kinerja	Target Kinerja				Program	Sasaran Program	Indikator Kinerja Eselon III	Target Kinerja				Kegiatan	Sasaran Kegiatan	Indikator Kinerja Eselon IV	Anggaran	Target Keuangan dan Fisik (%)				
			Trw I	Trw II	Trw III	Trw IV				Trw I	Trw II	Trw III	Trw IV					Trw I	Trw II	Trw III	Trw IV	
						Program peningkatan sarana dan prasarana aparatur		Persentase pemenuhan kebutuhan sarana dan prasaranan sesuai RKPBU	0	0	0	100			Penyusunan laporan capaian kinerja dan ikhtisar realisasi kinerja SKPD	68.205.330,-	0	0	0	1 Lap		
						Program upaya kesehatan									Penyusunan pelaporan keuangan semesteran		0	0	0	1 Lap		
						Program Standarisasi pelayanan kesehatan									Penyusunan laporan Pronosis Realisasi Anggaran		0	0	0	1 Lap		
															Penyusunan pelaporan keuangan akhir tahun		0	0	0	1 Lap		
															Penyusuna Laporan Aset/Laporan BMD		0	0	0	1 Lap		
															Persentase penyediaan sarana pelayanan administasi Kantor		20%	30%	25%	25%		
2															Persentase pemenuhan kebutuhan sarana dan prasarana sesuai RKBU		20%	30%	25%	25%		
															Persentase penyediaan jasa pelayanan kesehatan		20%	30%	25%	25%		

NO	PEJABAT ESELON II						PEJABAT ESELON III							PEJABAT ESELON IV							
	Kinerja Utama	Indikator Kinerja	Target Kinerja				Program	Sasaran Program	Indikator Kinerja Eselon III	Target Kinerja				Kegiatan	Sasaran Kegiatan	Indikator Kinerja Eselon IV	Anggaran	Target Keuangan dan Fisik (%)			
			Trw I	Trw II	Trw III	Trw IV				Trw I	Trw II	Trw III	Trw IV					Trw I	Trw II	Trw III	Trw IV
															Tersedianya informasi kepegawaian yang akurat dan transparan		0	1 D0k	0	1 Dok	

Marabahan, 05 Januari 2020

Kepala Dinas Kesehatan
Kabupaten Barito Kuala,



dr. Hj. Azizah Sri Widari, MPH
NIP. 19710105 200212 2 004